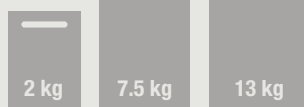


WSKAZANIA

- ▶ Utrzymanie prawidłowej masy ciała
- ▶ Cukrzyca
- ▶ Zapalenie okrężnicy, przewlekła biegunka, zaparcia
- ▶ Hiperlipidemia
- ▶ Cholestaza



SPECIFIC™ CRD-2 WEIGHT CONTROL

WŁAŚCIWOŚCI I PODSTAWOWA CHARAKTERYSTYKA

1278 kJ /
100 g

Umiarkowana
energetyczność,
wysoka
zawartość
włókna

Obniżona kaloryczność – dzięki obniżonej zawartości tłuszczu i podwyższonej zawartości wysokostrawnego białka oraz nierozpuszczalnego i rozpuszczalnego włókna.

L-karnityna

wspomaga
utrata wagi

L-karnityna przyspiesza metabolizm tłuszczu wprowadzając kwasy tłuszczowe do mitochondriów. Stymulując spalanie tłuszczów oszczędza masę mięśniową.



Wspomaga
stawy

Kwasy tłuszczowe omega-3 (EPA i DHA) wspomagają funkcjonowanie i prawidłową ruchomość stawów, silnie przeciążonych u otyłych psów.



Umiarkowanie
podwyższona
zawartość
białka

Umiarkowanie podwyższony poziom białka zapobiega utracie masy mięśniowej



Włókno

Kompleks
węglowodanów

Cukrzyca

Produkty zbożowe o obniżonym indeksie glikemicznym oraz podwyższona zawartość włókna minimalizują wahania stężenia glukozy we krwi, zwłaszcza po spożyciu posiłku.

DODATKOWE INFORMACJE

- ▶ Dieta weterynaryjna SPECIFIC™ CRD-2 Weight Control przeznaczona jest dla zwierząt, które zakończyły proces odchudzania, a także dla psów o zmniejszonej aktywności lub kastrowanych.
- ▶ Psy z tendencją do nadwagi lub chore na cukrzycę, mogą otrzymywać jako przekąskę/nagrodę SPECIFIC™ CT-H (M) Healthy Treats (Mini). Dla zminimalizowania ryzyka otyłości u psa zaleca się zredukowanie dziennej dawki pokarmowej o ilość podanych przysmaków.
- ▶ W przypadkach cukrzycy u psów zazwyczaj zalecane jest podawanie dwóch posiłków dziennie. Czas ich podania zależy od rodzaju zastosowanej insuliny oraz aktywności pacjenta i jest cechą osobniczą.
- ▶ **Podwyższona zawartość włókna strawnego i niestrawnego** czyni dietę weterynaryjna SPECIFIC™ CRD-2 Weight Control odpowiednią do leczenia i profilaktyki zapaleń okrężnicy, biegunek z jelita grubego oraz zaburzeń motoryki jelitowej oraz zaparc.
- ▶ **Niska zawartość tłuszczu** w diecie weterynaryjnej SPECIFIC™ CRD-2 Weight Control umożliwia jej stosowanie u psów cierpiących na hiperlipidemię i cholestazę
- ▶ Ponieważ dieta weterynaryjna SPECIFIC™ CRD-2 Weight Control podawana jest zwykle w mniejszych ilościach poziom **związków mineralnych i witamin rozpuszczalnych w tłuszczach** został podwyższony aby zapewnić zwierzęciu optymalną podaż tych składników żywieniowych.

PRZECIWSKAZANIA

- ▶ Szczenięta oraz suki ciężarne i karmiące

ZAWARTOŚĆ WYBRANYCH SKŁADNIKÓW POKARMOWYCH







Składnik	Zawartość w 100 g	Zawartość na MJ
Energia [kJ]	1442	
Białko surowe [g]	23.3	16.2
Tłuszcz surowy [g]	6.0	4.2
Węglowodany [g]	49.4	34.3
Włókno surowe [g]	6.4	4.4
Wapń [g]	0.84	0.58
Fosfor [g]	0.61	0.42
Sód [g]	0.26	0.18
Skrobia [g]	39.7	27.5
Cukier [g]	1.9	1.3
L-karnityna [mg]	30	21
Kwasy tłuszczowe omega-3 [g]	0.43	0.30
Stosunek n-3:n-6	1:3	1:3
Woda [g]	10.0	

SKŁADNIKI

Pszenica, mączka rybna, sproszkowana celuloza, hydrolizowane białko wieprzowe, jaja, ryż, pulpa buraczana, białko kukurydziane, minerały, tłuszcz zwierzęcy, białko ziemniaczane, witaminy i pierwiastki śladowe, łuski nasion babki płesznik, metionina, L-karnityna, olej słonecznikowy. Przeciwtleniacze: BHA, BHT, galusan propylu
 Nie zawiera sztucznych barwników ani dodatków smakowych.

ZALECENIA ŻYWIENIOWE I DAWKOWANIE

W trakcie terapii odchudzającej zaleca się podawanie 60% dziennej dawki pokarmowej diety SPECIFIC™ CRW-1 Weight Reduction przeznaczonej dla psów o prawidłowej masie ciała. Jeśli zwierzę nie traci wagi dzienna dawka pokarmowa powinna być dalej obniżana. Poniższe dawki mają charakter orientacyjny. Indywidualne zapotrzebowanie na karmę zależy od szeregu czynników takich jak rasa, pora roku, aktywność psa. W związku z powyższym powinno się stale kontrolować masę ciała zwierzęcia i dostosowywać ilość pokarmu do aktualnych potrzeb. Zwierzę powinno mieć ciągły dostęp do świeżej wody.

			
	*	**	***
	 cukrzyca		 odchudzanie
kg	g	g	g
2.5	60	50	30
5	95	90	55
10	165	150	90
15	220	200	120
20	275	250	150
25	325	295	175
30	375	340	205
35	420	380	230
40	465	420	250
50	550	495	295
60	630	570	340
70	705	640	385
80	780	705	425

* Psy o prawidłowej masie ciała / psy z cukrzycą

** Utrzymanie prawidłowej masy ciała u psów z tendencją do tycia

*** Redukcja masy ciała u psów otyłych

